

UpdateObjects/400

ファイル配布管理の悩みを解消！ユーザーも大満足！

- 多数のクライアントに自動的にファイルを配布する便利なツール
- 操作はすべてアドミニストレータ PC から
- データ管理は信頼性の高い iSeries で
- 便利な「Delphi/400」ボタン（※Delphi/400 V5.1.26 以降で対応）
- ファイル配布前後に指定のプログラム起動や配布ファイル有効期間の設定可能

■ 多数のクライアントに自動的にファイルを配布する便利なツール

一台のアドミニストレータ PC から、iSeries に接続された全てのクライアント PC に簡単にファイルが配布できます。アプリケーションモジュール等の配布や更新にとっても便利です。また、クライアント PC 側で一度 iSeries に接続するためのユーザープロファイルやパスワードの登録をしておけば、UpdateObjects/400 の起動時にクライアント PC では何の操作もする必要はありません。完全自動で作業が完了します。

■ 操作はすべてアドミニストレータ PC から

設定等の操作はすべてアドミニストレータ PC から行います。配布登録したファイルの削除や、どのユーザー（クライアント）に配布するか登録、ヒストリーログ等、すべてアドミニストレータ PC のメインメニューから操作できます。

■ データ管理は信頼性の高い iSeries で

操作はアドミニストレータ PC から行いますが、配布するデータや設定はすべて iSeries 上に保存されます。

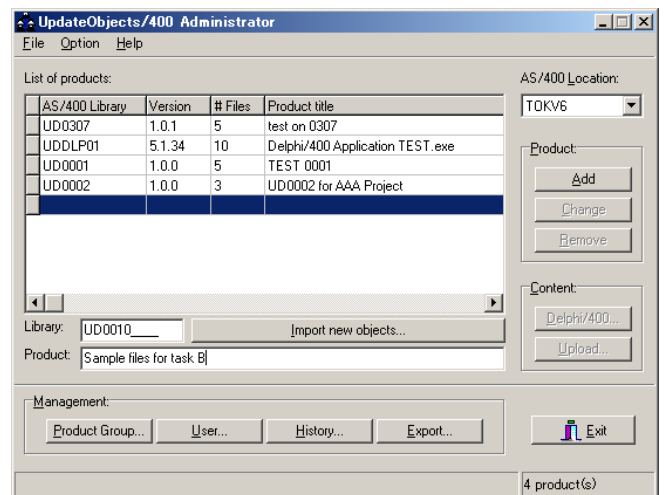
■ 便利な「Delphi/400」ボタン

「Delphi/400」ボタンをクリックすると、Delphi/400 アプリケーションに必要な DLL や BDE を自動的に選択してリストアップしてくれます。あとは、配布したいアプリケーションを追加して、必要なエリアスを選択するだけです。（※Delphi/400 V5.1.26 以降で対応）

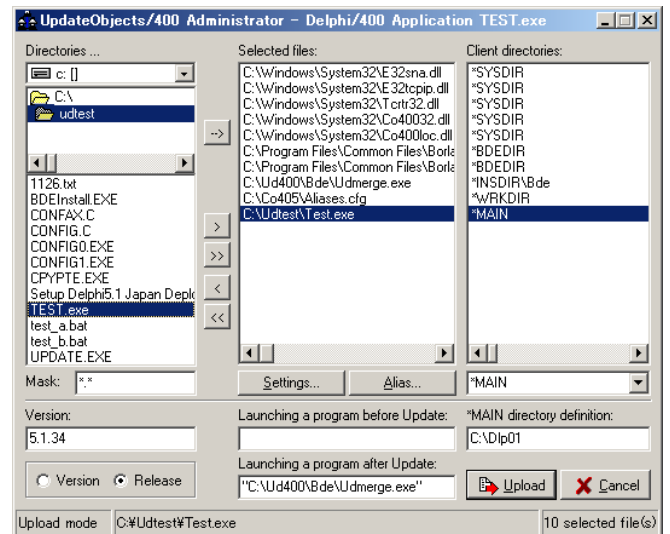
■ ファイル配布前後に指定のプログラム起動や配布ファイルの有効期間の設定が可能

ファイル配布の前後に実行プログラムを指定することができます。またファイルを配布する開始日と終了日の設定をすることができるので、計画的な管理がしやすくなります。

アドミニストレータ PC メインメニュー



「Delphi/400」ボタンで表示される画面



上図のように Selected Files 欄に、自動的に必要なファイルが選択されます。

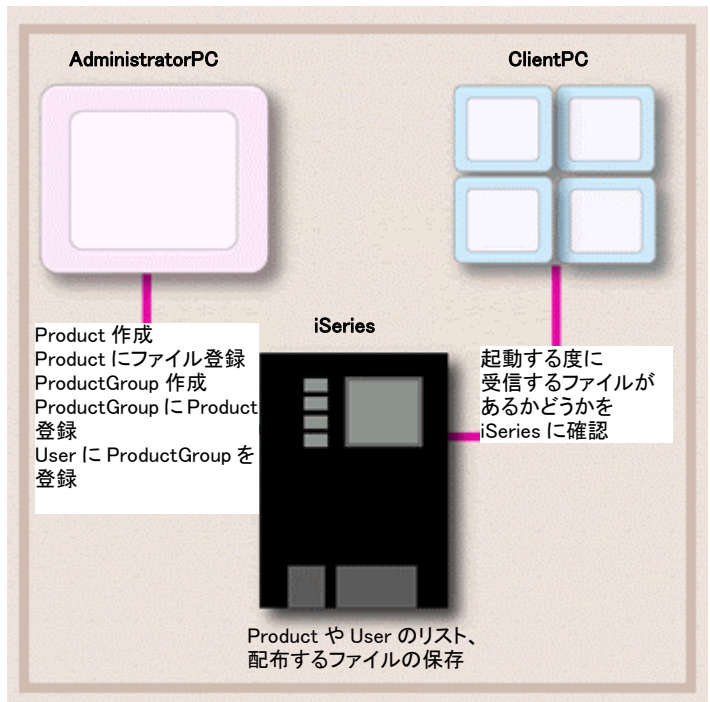
＜具体的なファイル配布手順＞

UpdateObjects/400 では、全ての作業をアドミニストレータ PC で行います。

例えばファイル配布の登録も、次のようにアドミニストレータ PC で設定します。

1. Product の作成
2. Product に、配布するファイルを登録
3. ProductGroup 作成
4. ProductGroup に Product を登録
5. User に配布する ProductGroup を登録

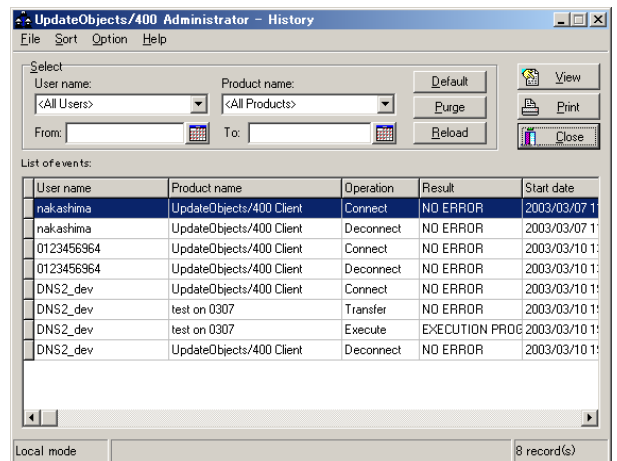
あとはクライアント PC で UpdateObjects/400client モジュールの起動時、自動的にファイルをチェックします。(インストール時に、PC 起動時に自動起動するように設定することもできます。)



プロダクト名で iSeries 上にライブラリーを作成、配布ファイルのデータを保存



アドミニストレータ PC ヒストリー画面



※すべてのクライアント PC に、一度だけ UpdateObjects/400client モジュールのインストールが必要です。その後は UpdateObjects/400 を利用してすべてのクライアント PC にファイル配布ができるようになります。

操作ウィンドウ画面は英語表示になります。ファイルやフォルダ名には全角文字・半角カナ等をご使用いただけますが、ファイル・プログラム等の内容に全角文字・半角カナ等を含むことには何ら問題ありません。尚、日本語マニュアルは添付されております。

販売・技術サポート SvstemObiects 日本総代理店

MIGARO 株式会社 ミガロ

大阪本社：〒556-0017
 大阪市浪速区湊町 2-1-57 難波サンケイビル 13F
 TEL：06-6631-8601 FAX：06-6631-8603
 東京事業所：〒106-0041
 東京都港区麻布台 1-4-3 エグゼクティブタワー麻布台 11F
 TEL：03-5573-8601 FAX：03-5573-8602
 E-MAIL：info@migaro.co.jp URL：http://www.migaro.co.jp

稼動環境

■ iSeries

[ハードウェア要件]

ディスク容量：約 10MB

(OS/400、ライセンスプログラムおよび配布するファイル容量などは含まれません。)

[ソフトウェア要件]

OS：OS/400 V2R3 以降

■ クライアント

[ハードウェア要件]

ハードディスクの空き容量

Administrator: 10MB

Client: 2MB

[ソフトウェア要件]

Administrator: 32 ビット Windows 環境

Client: 16 ビット/32 ビット Windows 環境